








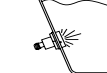


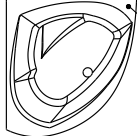
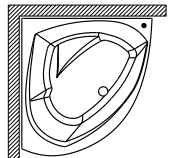
Standard színek: fehér

		kiegészítő nélkül	króm
	<b>Kád</b> Lefolyógarnitúra nélkül	A0	A1
	<b>Kád lábakkal</b> Lefolyógarnitúra nélkül	B0	B1
	<b>Kád Atlasz-állvánnyal</b> Lefolyógarnitúra nélkül	D0	D1
	<b>Manuális hidromasszázs kád</b> Manuális vezérléssel és lefolyógarnitúrával		E1
	<b>Manuális hidromasszázs kád PLUS (hát és talp hidromasszázs fúvókával)</b> Manuális vezérléssel és lefolyógarnitúrával		P1
	<b>Style vezérlésű hidromasszázs kád PLUS (hát és talp hidromasszázs fúvókával), fertőtlenítő rendszer</b> Style vezérléssel, fertőtlenítő rendszerrel és lefolyógarnitúrával		T1
	<b>Style vezérlésű airpool kád</b> Style vezérléssel és lefolyógarnitúrával		G1
	<b>Style vezérlésű hidromasszázs + airpool kád PLUS (hát és talp hidromasszázs fúvókával)</b> Style vezérléssel és lefolyógarnitúrával		Q1
	<b>Style vezérlésű hidromasszázs + airpool kád PLUS (hát és talp hidromasszázs fúvókával), fertőtlenítő rendszer</b> Style vezérléssel, fertőtlenítő rendszerrel és lefolyógarnitúrával		U1
	<b>Smart vezérlésű hidromasszázs + airpool kád PLUS (hát és talp hidromasszázs fúvókával) TOP*, fertőtlenítő rendszer</b> Smart vezérléssel, fertőtlenítő rendszerrel és lefolyógarnitúrával		V1

\* A kád TOP verzióban 2008 márciustól rendelhető



## extra kiegészítők

		króm	standard szín
	<b>Termostátos kádcsaptelep</b> 3 állású kézi zuhanyfejvel, vízbeömlővel	H	
	<b>Termostátos kádcsaptelep</b> 3 állású zuhanyfejvel E.T.P. be-/túlfolyóhoz	K	
	<b>Egykaros keverő csaptelep</b> 3 állású kézi zuhanyfejvel, vízbeömlővel	M	
	<b>Egykaros keverő csaptelep</b> 3 állású zuhanyfejvel E.T.P. be-/túlfolyóhoz	N	
	<b>Lefolyógarnitúra E.T.P.-vel</b> felár hidromasszázs kádhoz	V	
	<b>Lefolyógarnitúra rendszer nélküli kádhoz</b>	U	
	<b>Lefolyógarnitúra E.T.P.</b> be-/túlfolyóval, rendszer nélküli kádhoz	Z	
	<b>Víz alatti világítás</b> csak style és smart vezérléshez	0/1	
	<b>Előlap</b> (1 cm-rel nő a helyszükséglet)		0/1
	<b>Fejpárna</b>		0/1/2/3
	<b>Szinterápia</b> (csak a TOP verzióhoz)		0/1
	<b>Vízfűtés</b> (csak a TOP verzióhoz)		0/1
Glass kádcsaptelep pozíciója az összes kivitelnél			
			jobb
A kád ajánlott pozíciója			
			

sarokkádak