



MŰSZAKI KÉZIKÖNYV

EDEN kád termékcsalád

Frank PONT **Szabó** BT.

9484 Sopron, Petőfi S. u. 3.

Tel.: (99) 532 100 • Fax : (99) 532 101 • Mobil: (20) 910 64 60

E-mail: info@frankpontszabo.hu

Internet: www.frankpontszabo.hu

2006. Július

Tartalom

Hidromassázs kádak

3	Szabványok – rendelkezések / Útmutatók
4	Beszerelesi feltételek
5	Eden 150
7	Eden 170/70
9	Eden 170/75
11	Eden 180/80
13	Eden 190/90

Szabványok – rendelkezések

ELŐÍRÁSOK ÉS A TERMÉKEKRE VONATKOZÓ ÚTMUTATÓK

A hidromasszázs kádak a következő irányelvek egyeztetésével kerülnek gyártásra:
Alacsonyfeszültség: 73/23/EWG és 93/68/EWG

Fenti irányelvek megfelelőségét a következő harmonizáló előírások garantálják:

EN 60335-1
EN 60335-2-60

Elektromágneses kompatibilitás:

89/336/EWG
92/31/EWG
93/68/EWG

Fenti irányelvek megfelelőségét a következő harmonizáló előírások garantálják:

EN 55014-1
EN 55104-2

ÚTMUTATÓK

- 1 Az összes modell akril anyagból kerül előállításra.
- 2 A külső méretek miliméterben értendők.
- 3 Méreteltérések a reális méretekhez viszonyítva ± 5 mm
- 4 A hidromasszázs rendszer nélküli kádaknál – kivéve azokat a modelleket, melyek használatához az előlap alkalmazása elengedhetetlen – a kád külső széle az előlapként építendő faltól maximum 15 mm-re lehet. Ebben az esetben azonban ellenőrző nyílásokat (min 600x400 mm) kell kialakítani.
- 5 Különösen a termékek külső méreteire kell figyelemmel lenni.
- 6 A gyártó fenntartja a jogot, bármikor, előzetes bejelentés nélkül a termékeken változtatásokat és javításokat elvégezni.



ATI ROMA FLOW SYSTEMS S.p.A. ITA
CERTIFICATO DA DNV
=DNV EN ISO 9002=

BESZERELÉSI FELTÉTELEK

Az üzembehelyező köteles meggyőződni arról, hogy a talaj, amelyre a termék felállításra kerül, megfelelően vízszintben van, az a súlyt elbírja (200 kg/m²) és a műszaki csatlakozások rendelkezésre állnak.

A jó működés érdekében a vízhálózat nyomása nem lehet 1,2 bar alatt és nem haladhatja meg a 2,5 bar-t. Amennyiben a víznyomás több mint 2,5 bar, nyomáscsökkentő készülék beépítése szükséges.

A vízszennyeződések által okozott problémák elkerülésére ajánlott a nyomási oldalon hálózati előszűrő beépítése, különösen termosztát keverős csaptelep beépítése esetén.

A beszereléshez a következő tartozékokra van szükség, amelyeket a gyártó a termékkel együtt nem szállít :

- a) A vízkeverő összekötő elemei a kádfalon ill. a fertőtlenítő rendszer mágneses szelepjeinek összekötő elemei (a fertőtlenítő rendszerrel ellátott modelleknél) a lakás vízvezeték hálózatára történő rácsatlakozáshoz (1/2"-os összekötők).
- b) A talajba vezető lefolyó csatlakozás összekötő elemei a kád lefolyó szifonjához (1 1/2")

A fürdőszobai elektromos felszerelések installációja (konnektor, kapcsoló, lámpa stb.) annak az országnak a mindenkori idevonatkozó rendelkezéseinek kell megfeleljen, ahol a termék beszerelésre kerül, illetve azt szakképzett személyzet kell elvégezze.

A kád vezérlő szekrénye (amelyet a C.V.-vel megjelölt helyen kell csatlakoztatni) kizárólag a hidromasszázs és/vagy airpool verziókhoz kerül szállításra.

A vezérlő szekrény elektromos csatlakozásához (csak az előbb említett verzióknál) egy H07 RN-F típusú, kb. 2,5 mm² kábelt kell használni.

A vezérlő szekrényhez csatlakozó összekötő kábel földelési végződése (sárga/zöld) legalább 30 mm-rel hosszabb kell legyen, mint a fázisvezető és a nullvezető.

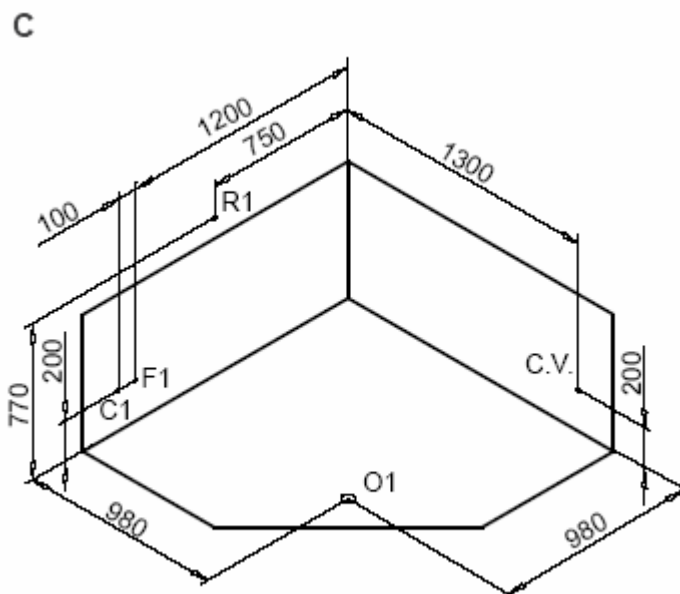
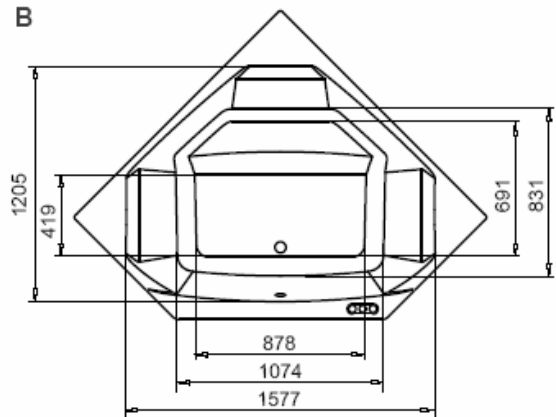
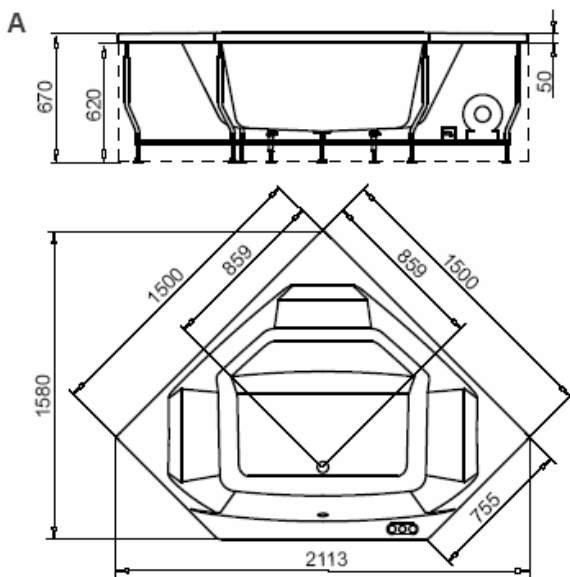
Az áramkörre való rácsatlakozáshoz egy bipoláris kapcsolónak a készülék közelében történő felszerelése szükséges, a vezérlő szekrénytől áramfelfelé (csak a vonatkozó verzióknál) , minimum 3 mm széles kapcsolónyílással, amely 220/240 V-os feszültségnek és 16A áramerősségnek felel meg.

A terméket egy mágnesthermikus 0,03 mA-es differenciakapcsolóval ellátott elektromos készülékhez kell csatlakoztatni.

A kád tartó szerkezete horganyzott fémből készül, ezért egy olyan érzékenységgű teljesítőképes földelési rendszer szükséges, amely a vonatkozó előírásoknak megfelel.

JELMAGYARÁZAT

- | | |
|--|---|
| A Külső méretek | O1 A talajba vezető lefolyó ajánlott helye |
| B Belső méretek | C1 A lakás vízvezeték hálózatából kimenő melegvíz csővezeték ajánlott helye, ha Glass csaptelep a kád peremére felszerelve |
| C Beszerelési rajz bal oldali elhelyezésnél | F1 A lakás vízvezeték hálózatából kimenő hidegvíz csővezeték ajánlott helye, ha Glass csaptelep a kád peremére felszerelve |
| | R1 A fali csaptelep középpontjának ajánlott helye |
| | Megjegyzés : a kád pereme 54mm széles, kérjük R1 pontnál figyelembe venni. |
| | C.V. Az elektromos csatlakozás falból való kimenetének ajánlott helye |



Műszaki adatok

eden 150

TULAJDONSÁGOK

Vezérlőház csatlakozás :	220/240 V	50 Hz
Érintésvédelmi fokozat :	IPX5	
A kád térfogata*:	330 l	
Kád peremére szerelt Glass keverő csaptelep csatlakozó mérete :	1 "	
Lefolyócső:	1 1 "	

BETÖLTÉS E.T.P. BE-/ ÉS TÚLFOLYÓVAL

Átfolyás ** :	10 liter/perc
---------------	---------------

BETÖLTÉS VÍZBEÖMLŐVEL

Átfolyás ** :	10 liter/perc
---------------	---------------

JET CLEAN WHIRLPOOL/VÍZMASSÁZS

Jet Clean fúvókák száma:	7
Hát- és talpmasszázs fúvókák***:	2+2
A pumpa átfolyása:	380 liter/perc
Teljesítményfelvétel:	700 W
Hangszint:	<= 75 dB

AIRPOOL/LEVEGŐMASSÁZS

Airpool fúvókák száma:	16
Teljesítményfelvétel:	810 W
Hangszint:	<= 75 dB

* Térfogat a kád felső pereméig mérve

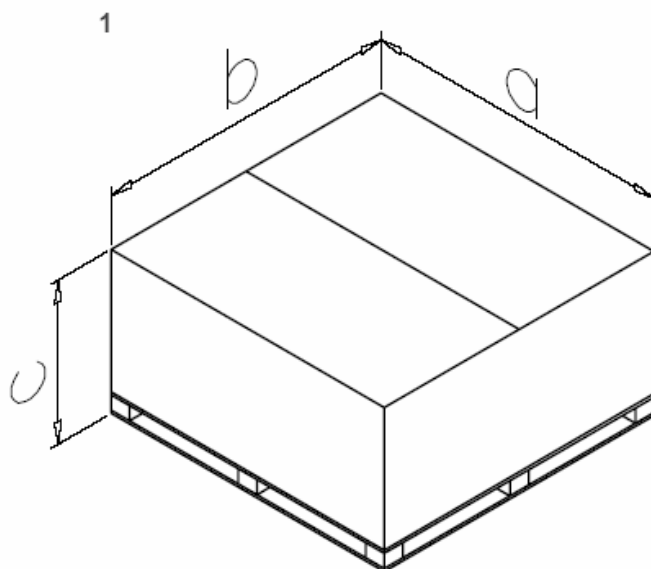
** Átfolyás 1,2 bar nyomásnál mérve

*** Csak PLUS kivitelben

Csomagolás

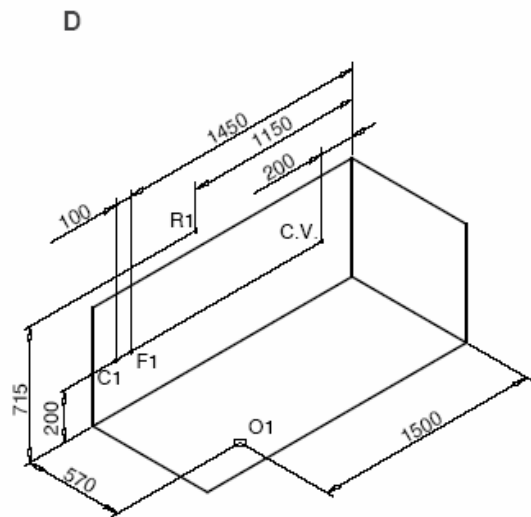
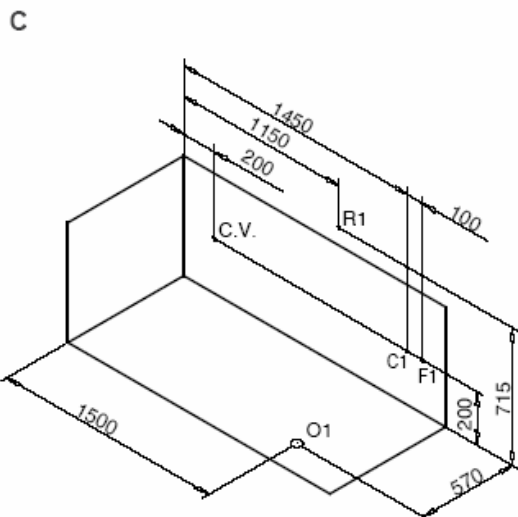
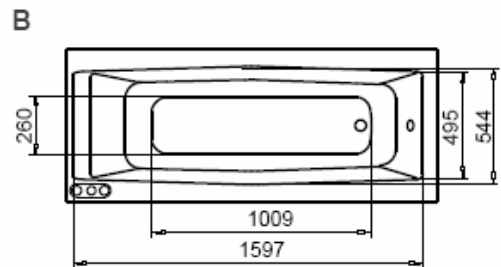
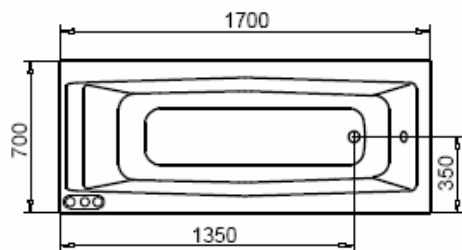
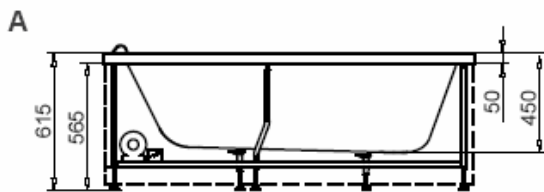
Hidromasszázs kád

Súly :	100 kg
Külső méretek (a) :	1610 mm
Külső méretek (b) :	1610 mm
Külső méretek (c) :	940 mm



JELMAGYARÁZAT

A Külső méretek	O1 A talajba vezető lefolyó ajánlott helye
B Belső méretek	C1 A lakás vízvezeték hálózatából kimenő melegvíz csővezeték ajánlott helye, ha Glass csaptelep a kád peremére felszerelve
C Beszerelési rajz bal oldali elhelyezésnél	F1 A lakás vízvezeték hálózatából kimenő hidegvíz csővezeték ajánlott helye, ha Glass csaptelep a kád peremére felszerelve
D Beszerelési rajz jobb oldali elhelyezésnél	R1 A fali csaptelep középpontjának ajánlott helye
	Megjegyzés : a kád pereme 95mm széles, kérjük R1 pontnál figyelembe venni.
	C.V. Az elektromos csatlakozás falból való kimenetének ajánlott helye



Műszaki adatok

eden 170/70

TULAJDONSÁGOK

Vezérlőház csatlakozás :	220/240 V	50 Hz
Érintésvédelmi fokozat :	IPX5	
A kád térfogata*:	194 l	
Kád peremére szerelt Glass keverő csaptelep csatlakozó mérete :	1 "	
Lefolyócső:	1 1 "	

BETÖLTÉS E.T.P. BE-/ ÉS TÚLFOLYÓVAL

Átfolyás ** :	10 liter/perc
---------------	---------------

BETÖLTÉS VÍZBEÖMLŐVEL

Átfolyás ** :	10 liter/perc
---------------	---------------

JET CLEAN WHIRLPOOL/VÍZMASSZÁZS

Jet Clean fúvókák száma:	6
Hát- és talpmasszázs fúvókák***:	2+2
A pumpa átfolyása:	380 liter/perc
Teljesítményfelvétel:	700 W
Hangszint:	<= 75 dB

AIRPOOL/LEVEGŐMASSZÁZS

Airpool fúvókák száma:	14
Teljesítményfelvétel:	810 W
Hangszint:	<= 75 dB

* Térfogat a kád felső pereméig mérve

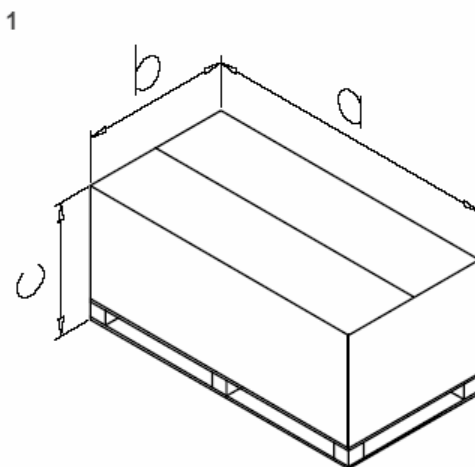
** Átfolyás 1,2 bar nyomásnál mérve

*** Csak PLUS kivitelben

Csomagolás

Hidromasszázs kád

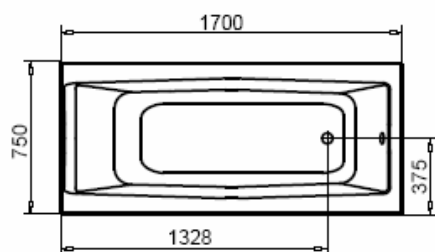
Súly :	75 kg
Külső méretek (a) :	1755 mm
Külső méretek (b) :	760 mm
Külső méretek (c) :	780 mm



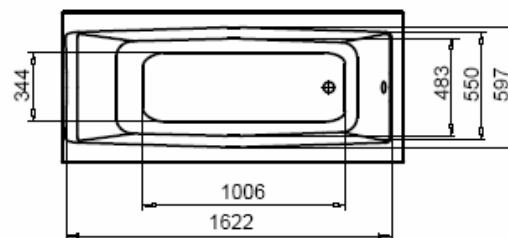
JELMAGYARÁZAT

A Külső méretek	O1 A talajba vezető lefolyó ajánlott helye
B Belső méretek	C1 A lakás vízvezeték hálózatából kimenő melegvíz csővezeték ajánlott helye, ha Glass csaptelep a kád peremére felszerelve
C Beszerelési rajz bal oldali elhelyezésnél	F1 A lakás vízvezeték hálózatából kimenő hidegvíz csővezeték ajánlott helye, ha Glass csaptelep a kád peremére felszerelve
D Beszerelési rajz jobb oldali elhelyezésnél	R1 A fali csaptelep középpontjának ajánlott helye
	Megjegyzés : a kád pereme 95mm széles, kérjük R1 pontnál figyelembe venni.
	C.V. Az elektromos csatlakozás falból való kimenetének ajánlott helye

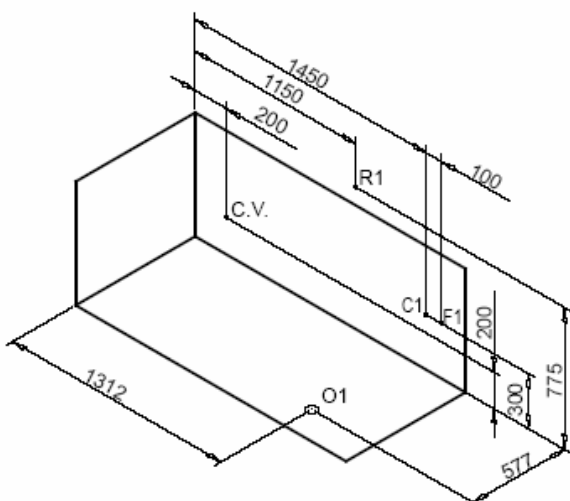
A



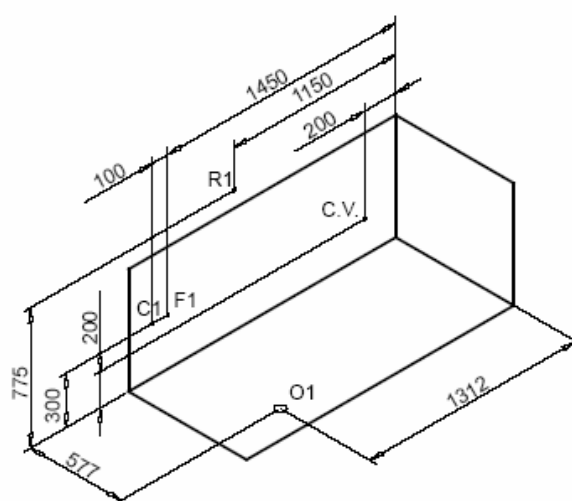
B



C



D



Műszaki adatok

eden 170/75

TULAJDONSÁGOK

Vezérlőház csatlakozás :	220/240 V	50 Hz
Érintésvédelmi fokozat :	IPX5	
A kád térfogata*:	270 l	
Kád peremére szerelt Glass keverő csaptelep csatlakozó mérete :	1 "	
Lefolyócső:	1 1 "	

BETÖLTÉS E.T.P. BE-/ ÉS TÚLFOLYÓVAL

Átfolyás ** :	10 liter/perc
---------------	---------------

BETÖLTÉS VÍZBEÖMLŐVEL

Átfolyás ** :	10 liter/perc
---------------	---------------

JET CLEAN WHIRLPOOL/VÍZMASSZÁZS

Jet Clean fúvókák száma:	6
Hát- és talpmasszázs fúvókák***:	2+2
A pumpa átfolyása:	380 liter/perc
Teljesítményfelvétel:	800 W
Hangszint:	<= 75 dB

AIRPOOL/LEVEGŐMASSZÁZS

Airpool fúvókák száma:	14
Teljesítményfelvétel:	810 W
Hangszint:	<= 75 dB

* Térfogat a kád felső pereméig mérve

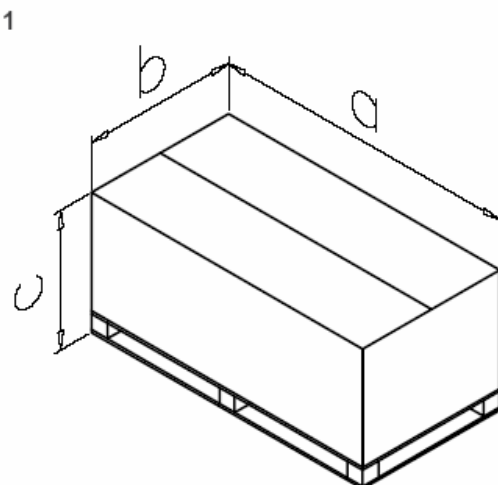
** Átfolyás 1,2 bar nyomásnál mérve

*** Csak PLUS kivitelben

Csomagolás

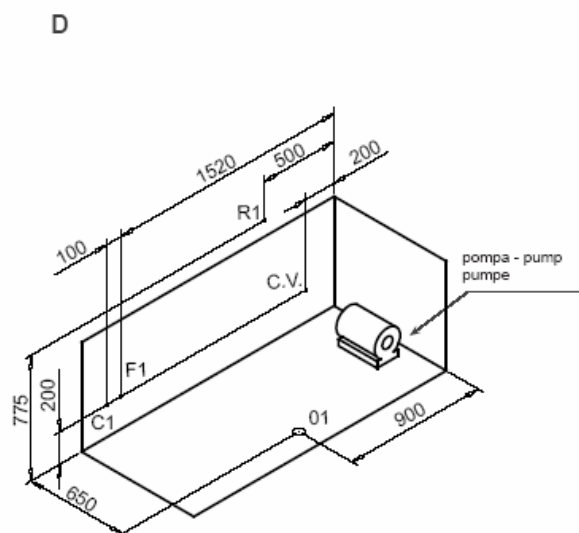
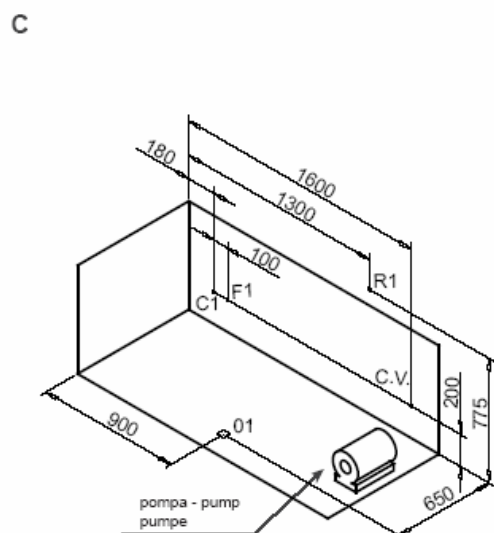
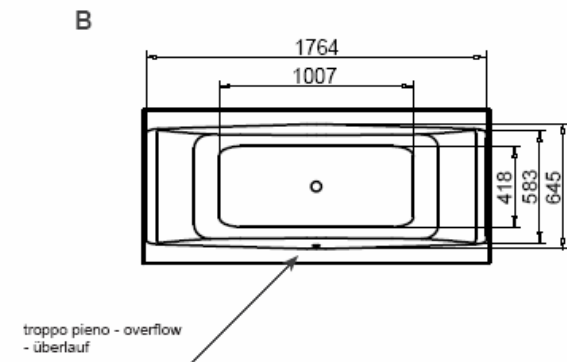
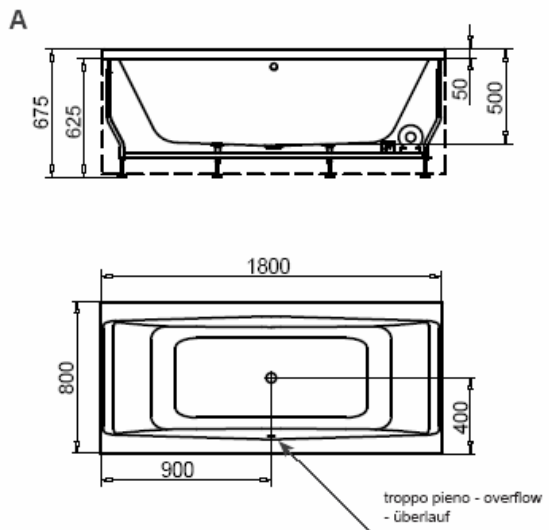
Hidromasszázs kád

Súly :	78 kg
Külső méretek (a) :	1845 mm
Külső méretek (b) :	895 mm
Külső méretek (c) :	940 mm



JELMAGYARAZAT

A Külső méretek	O1 A talajba vezető lefolyó ajánlott helye
B Belső méretek	C1 A lakás vízvezeték hálózatából kimenő melegvíz csővezeték ajánlott helye, ha Glass csaptelep a kád peremére felszerelve
C Beszerelési rajz bal oldali elhelyezésnél	F1 A lakás vízvezeték hálózatából kimenő hidegvíz csővezeték ajánlott helye, ha Glass csaptelep a kád peremére felszerelve
D Beszerelési rajz jobb oldali elhelyezésnél	R1 A fali csaptelep középpontjának ajánlott helye
	Megjegyzés : a kád pereme 97mm széles, kérjük R1 pontnál figyelembe venni.
	C.V. Az elektromos csatlakozás falból való kimenetének ajánlott helye



Műszaki adatok

eden 180/80

TULAJDONSÁGOK

Vezérlőház csatlakozás :	220/240 V	50 Hz
Érintésvédelmi fokozat :	IPX5	
A kád térfogata*:	300 l	
Kád peremére szerelt Glass keverő csaptelep csatlakozó mérete :	1 "	
Lefolyócső:	1 1 "	

BETÖLTÉS E.T.P. BE-/ ÉS TÚLFOLYÓVAL

Átfolyás ** :	10 liter/perc
---------------	---------------

BETÖLTÉS VÍZBEÖMLŐVEL

Átfolyás ** :	10 liter/perc
---------------	---------------

JET CLEAN WHIRLPOOL/VÍZMASSÁZS

Jet Clean fúvókák száma:	8
Hát- és talpmasszázs fúvókák***:	2+2
A pumpa átfolyása:	380 liter/perc
Teljesítményfelvétel:	800 W
Hangszint:	<= 75 dB

AIRPOOL/LEVEGŐMASSÁZS

Airpool fúvókák száma:	16
Teljesítményfelvétel:	810 W
Hangszint:	<= 75 dB

* Térfogat a kád felső pereméig mérve

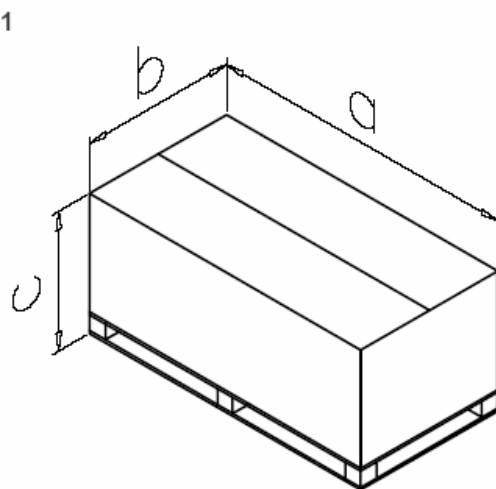
** Átfolyás 1,2 bar nyomásnál mérve

*** Csak PLUS kivitelben

Csomagolás

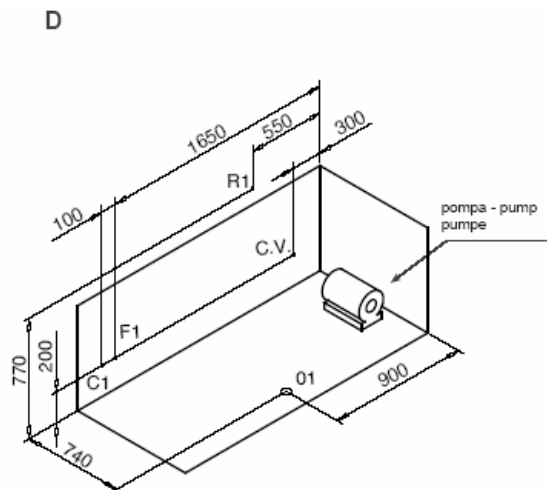
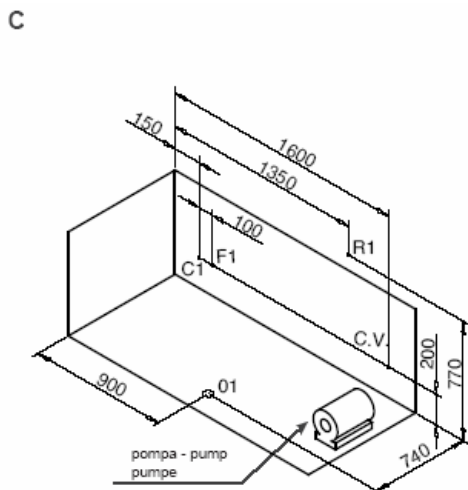
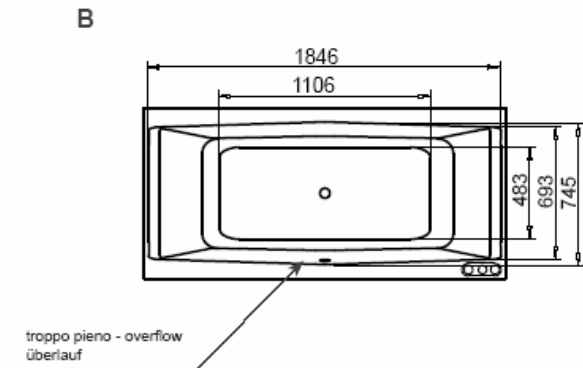
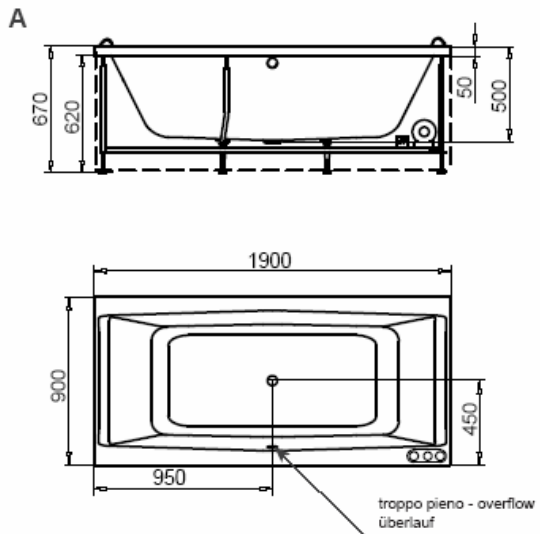
Hidromasszázs kád

Súly :	78 kg
Külső méretek (a) :	1845 mm
Külső méretek (b) :	895 mm
Külső méretek (c) :	940 mm



JELMAGYARAZAT

A Külső méretek	O1 A talajba vezető lefolyó ajánlott helye
B Belső méretek	C1 A lakás vízvezeték hálózatából kimenő melegvíz csővezeték ajánlott helye, ha Glass csaptelep a kád peremére felszerelve
C Beszerelési rajz bal oldali elhelyezésnél	F1 A lakás vízvezeték hálózatából kimenő hidegvíz csővezeték ajánlott helye, ha Glass csaptelep a kád peremére felszerelve
D Beszerelési rajz jobb oldali elhelyezésnél	R1 A fali csaptelep középpontjának ajánlott helye
	Megjegyzés : a kád pereme 100mm széles, kérjük R1 pontnál figyelembe venni.
	C.V. Az elektromos csatlakozás falból való kimenetének ajánlott helye



Műszaki adatok

eden 190/90

TULAJDONSÁGOK

Vezérlőház csatlakozás :	220/240 V	50 Hz
Érintésvédelmi fokozat :	IPX5	
A kád térfogata*:	342 l	
Kád peremére szerelt Glass keverő csaptelep csatlakozó mérete :	1 "	
Lefolyócső:	1 1 "	

BETÖLTÉS E.T.P. BE-/ ÉS TÚLFOLYÓVAL

Átfolyás ** :	10 liter/perc
---------------	---------------

BETÖLTÉS VÍZBEÖMLŐVEL

Átfolyás ** :	10 liter/perc
---------------	---------------

JET CLEAN WHIRLPOOL/VÍZMASSZÁZS

Jet Clean fúvókák száma:	8
Hát- és talpmasszázs fúvókák***:	2+2
A pumpa átfolyása:	380 liter/perc
Teljesítményfelvétel:	700 W
Hangszint:	<= 75 dB

AIRPOOL/LEVEGŐMASSZÁZS

Airpool fúvókák száma:	16
Teljesítményfelvétel:	810 W
Hangszint:	<= 75 dB

* Térfogat a kád felső pereméig mérve

** Átfolyás 1,2 bar nyomásnál mérve

*** Csak PLUS kivitelben

Csomagolás

Hidromasszázs kád

Súly :	87 kg
Külső méretek (a) :	1970 mm
Külső méretek (b) :	1160 mm
Külső méretek (c) :	940 mm

